

# Sådan bruger du ladestanderen

1. Skriv en e-mail til [elbil@nordremunkegaard.dk](mailto:elbil@nordremunkegaard.dk) hvor du oplyser følgende:
  - Fulde navn
  - Adresse
  - Lejlighedsnummer
2. Læs velkomstbrevet fra Carpow, som du finder i bunden af denne side. Følg anvisningerne i velkomstbrevet.  
Når du er færdig, har du installeret Monta app'en og oprettet en bruger i app'en.
3. Administratoren af Monta app'en godkender din oprettelse.  
Når det er sket, er du klar til at oplade din bil.
4. Du kan starte opladning og betale direkte gennem Monta app'en. For at gøre det, skal du finde den ladestander du ønsker at bruge under vores Team, "E/F Nordre Munkegård" – og følg instruktionerne i app'en.
5. Du kan også bruge en nøglebrik for at starte opladning. Du kan bestille en nøglebrik gennem Monta app'en, så bliver nøglebrikken sendt til dig.  
Bestilling af nøglebrik er gemt lidt på app'en, men du finder det således: gå ind under fanen 'Mig', vælg 'Kom i gang', vælg 'Find en ladestander', og vælg 'Par en ladebrik'. Her kan du bestille en ladebrik.  
  
Du kan også vælge at bruge en nøglebrik du har i forvejen, den skal bare være med RFID-chip (for eksempel nøglebrikken til vaskekælderens).
6. Når du har en brugbar ladebrik skal den parres med din bruger vha. smartphone og din Monta app. Det gør du ved at åbne appen og finde frem til samme sted som beskrevet i forrige punkt – der hvor man kan bestille en nøglebrik. Vælg 'Læs NFC-ladebrik' og følg guiden i app'en.  
Derefter kan du oplade ved alle vores ladestanderne uden at tage telefonen frem.



CARPOW

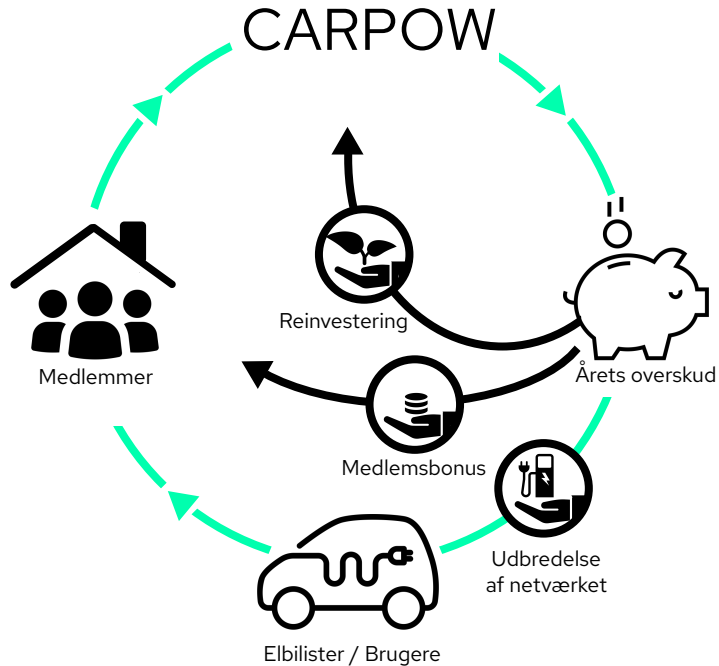
Velkommen til CARPOW

# CARPOW a.m.b.a.

CARPOW er et fællesejet andelsselskab der skaber værdi for dets medlemmer gennem fællesskab, indflydelse og samfundsansvar. Medlemmer er boligafdelinger, foreninger eller virksomheder der har ladere tilsluttet CARPOW's netværk.

I har valgt, at blive en del af CARPOW fællesskabet, hvilket vi er rigtig glade for.

På de følgende sider kan du se hvordan du kommer i gang med, at benytte jeres fælles ladestandere fra CARPOW.



# App

---

Ja, du skal have gang i din Smartphone

# CARPOW og Monta

---

Gennem CARPOW bruger i Monta til jeres ladere. Monta er en App til telefonen der gør det nemt at bruge og betale for opladningen.

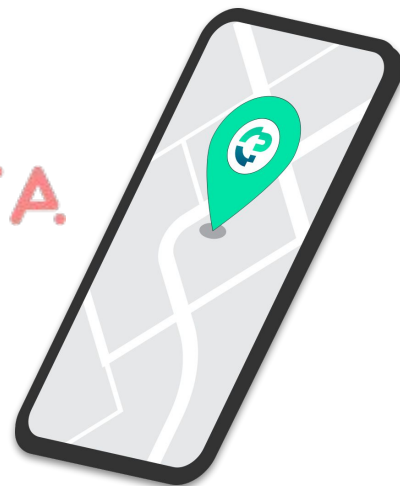
Hent App'en via App store eller Google Play:




For at give dig en introduktion, har vi lavet en lille video der viser hvordan du bruger app'en. Klik på linket for at se videoen:

<https://www.carpow.dk/til-beboeren>

MONTA.





Join code:  
**ef-nordr-1527**

## Jeres Team

---

Som beboer lader du til beboerpris på jeres **CARPOW** ladere.

Før at lade til beboerpris skal du joine jeres "Team". Det gør du i Monta App'en ved at gå ind under "ladere" -> "Teams" og tilføje et nyt Team.

Herefter benytter den Join Code der er unik for jeres forening og som du kan se her.

Hvis du har brug for hjælp, kan du skrive til support via App'en. Der er åbent for support 24/7.

The background of the slide is a blue-tinted photograph of a winding asphalt road that curves through a forested area. In the distance, there are rolling hills or mountains under a clear sky. The overall mood is serene and professional.

# Tak for din tid.

Mvh CARPOW teamet

[kontakt@carpow.dk](mailto:kontakt@carpow.dk)